










HYGIENEPLAN für S2 Labore MDC

WAS	WANN	WIE	WOMIT
 Händedesinfektion	vor Verlassen des Labors und nach Ablegen der Schutzhandschuhe	Handschuhe ablegen> 2x 3 ml aus Spender > 30s reiben	<i>Sterillium Virugard</i>
	im Kontaminationsfall	2x 3 ml aus Spender > 2min reiben	
 Hände-Pflege	desinfizieren>waschen>Pflege	>MDC Hautschutzplan	<i>Stoko soft+care</i>
 Sicherheitswerkbank und Arbeitsflächen	Routinedesinfektion nach Arbeitsende	auf Arbeitsfläche auftragen>wischen> feucht einwirken lassen KOHRSOLIN-Lösung in Spritzflasche wöchentlich und im Vliestuchspender alle 24 Tage wechseln	<i>2% KOHR SOLIN extra</i> Einwirkdauer: 2h oder <i>ANTIFECT N Liquid</i> Einwirkdauer: 15 Min
	im Kontaminationsfall	verschüttete Flüssigkeit mit Papiertüchern abdecken>mit Desinfektionsmittel tränken> aufwischen>in den Behälter für biologischen Festabfall geben>nochmals auftragen und einwirken lassen	<i>6% KOHR SOLIN extra</i> Einwirkdauer: 2h
 Zentrifugen	Routinedesinfektion nach Arbeitsende (Rotor)	Auftragen>wischen>feucht einwirken lassen	<i>2% KOHR SOLIN extra</i> Einwirkdauer: 15 min
	Nach Viruspräparation und im Kontaminationsfall	sofort dekontaminieren (s.o.)	<i>6% KOHR SOLIN extra</i> Einwirkdauer: 2h
 Instrumente	bei Kontakt mit potentiell infektiösen Material	In geschlossenem Behältnis einlegen	<i>3% KOHR SOLIN- basic</i> Einwirkdauer: 1h-über Nacht
 Fußboden	im Kontaminationsfall	Sofort durch den Verursacher	<i>6% KOHR SOLIN extra</i> Einwirkdauer: 2h
 Brutschränke	alle 4 Wochen	auftragen, wischen und feucht einwirken lassen	<i>2% KOHR SOLIN extra</i> Einwirkdauer: 2h
 Schutzkittel	nach Kontamination autoklavieren und dann zum Waschen geben	In geschlossenen Beutel „Infektionswäsche“ oder Kittelbox	Wäschebeutel für "Infektionswäsche"
 Biologische Abfälle	nach Arbeitsende	nur in S2 Beutel in „S2“ Tonnen die maximal zu 3/4 befüllt sind	siehe „ENTSORGUNG VON BIO-GEFÄHRDENDEN S2-ABFÄLLEN“

Hinweise: **STERILLIUM virugard** ist bei allen Virusarbeiten als Händedesinfektionsmittel zu verwenden. Bei **stabilen Viren** (unbehüllte Adenoviren oder VSV-pseudotypisierten Lentiviren) muss **KOHR SOLIN extra** verwendet werden. Für **behüllte Viren** (z.B. Retroviren) kann auch **ANTIFECT Liquid** oder 80% Ethanol verwendet werden, aber nur für kleine Flächen. **Nicht sprühen, sondern wischen - keine Aerosole einatmen!** „Sicherheitsregeln zur Vermeidung von Brand- und Explosionsgefahren durch alkoholische Desinfektionsmittel“ beachten; nach Wischdesinfektion (nicht mehr als 50 ml/m²) keine Zündquelle betätigen. Bei **großflächiger Kontamination das ist das „NOTFALLSET“** zu benutzen: 3% PERFORM (1 Beutel PERFORM-Pulver in 1l Wasser lösen) frisch herstellen und die verschüttete Flüssigkeit zunächst mit Papiertüchern abdecken und dann mit Desinfektionslösung tränken. Vorsichtig zum Mittelpunkt hin wischend aufnehmen und in die Autoklaviertonne geben, Desinfektionsmittel nochmals auftragen und 4 Stunden einwirken lassen. **Während der Dekontamination eine P3-Atmungschutzmaske und 2 Paar Nitril-Handschuhe** tragen sowie an der Tür ein Warnschild anbringen, um den Zutritt zu verhindern. Sicherheitsdatenblätter für die Desinfektionsmittel beachten (im MDC-Intranet) und im Gefahrstoffkataster mit aufführen